

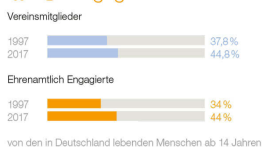
Statistiken über Bürgerengagement

über

Wie viele Menschen sind bürgerschaftlich engagiert? Wie hoch ist die Summe der jährlichen Spenden an gemeinnützige Organisationen in Deutschland? Wie viele Vereine und Stiftungen gibt es? Hat sich dies in den letzten 20 Jahren verändert? Eine Übersicht aus verschiedenen Statistiken über Bürgerengagement:

Zahlen, Fakten, Wachstum auf einen Blick

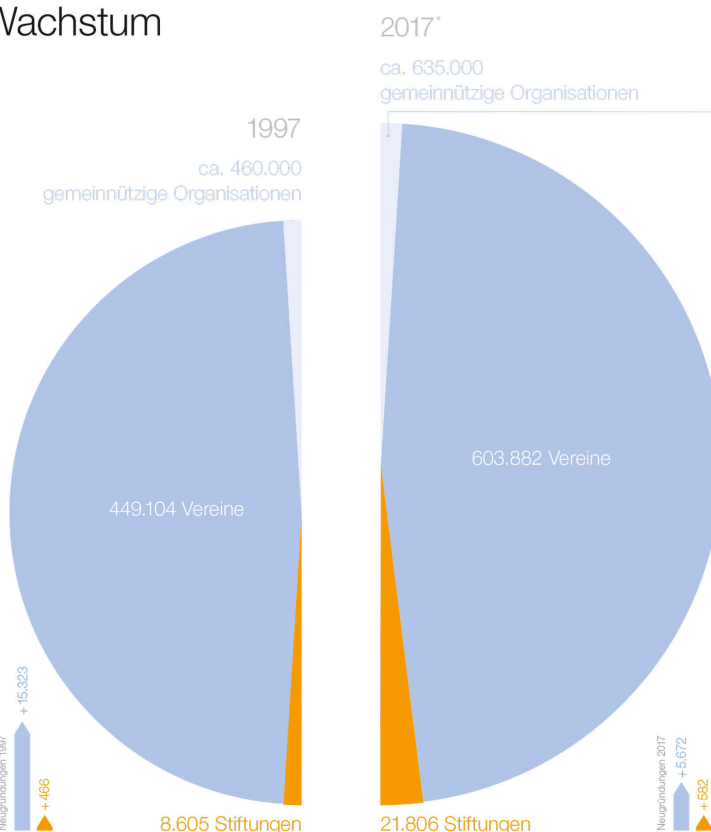
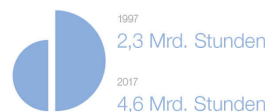
Ehrenamtliches Engagement



von den in Deutschland lebenden Menschen ab 14 Jahren



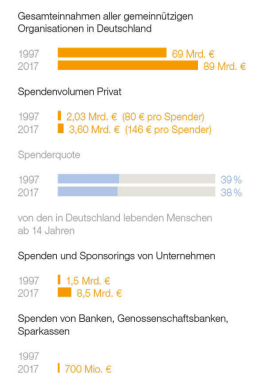
Zeitlicher Umfang des Engagements



Engagementfördernde Infrastruktur



Spenden



Hintergrund

Vor 20 Jahren leistete das internationale [Johns Hopkins Comparative Nonprofit Sector Project](#) auch in Deutschland erstmalig einen wesentlichen Beitrag zur empirischen Vermessung und Sichtbarmachung des gemeinnützigen Bereiches und ergänzte die wenigen vorhandenen Statistiken über Bürgerengagement mit eigenen Umfrageergebnissen. Erkennbar wurde ein Sektor, dem eine wichtige gesellschaftliche Funktion zukommt. Seitdem hat sich die Erkenntnislage durchaus verbessert, ohne jedoch gut zu sein. Bereits auf die einfache Frage, wie viel die Deutschen spenden, gibt es weit voneinander abweichende Angaben aus unterschiedlichen Datenquellen. Simple Basisinformationen – beispielsweise zur Anzahl der gemeinnützigen Organisationen und ihren personellen und finanziellen Ressourcen – fehlen nicht selten oder sind veraltet oder nicht vergleichbar. So wurde zuletzt der Deutsche [Freiwilligensurvey kritisiert](#), dass die Berechnungsgrundlagen im Vergleich zu den vorherigen drei Erhebungen verändert wurde. Im ersten Engagementbericht der Bundesregierung sind in der Summe des finanziellen [Engagements der Wirtschaft](#) auch sachfremde Posten in unbezifferbarer Höhe enthalten. Empirisch fundierte Erkenntnisse könnten bei der Verbesserung der Rahmenbedingungen und einer staatlichen Engagementpolitik jedoch eine wichtige Rolle spielen. Ob sich politische und gesetzliche Maßnahmen positiv auf z. B. das Stiftungswesen oder das Spendenverhalten auswirken, bleibt aufgrund der mangelhaften Informationslage spekulativ. Reports über beispielsweise Gehaltsstrukturen oder Arbeitszufriedenheit im gemeinnützigen Bereich fehlen nahezu vollständig. Für einen Sektor, in dem immerhin über zwei Millionen Menschen beruflich beschäftigt sind, durchaus bemerkenswert. Antworten auf komplexere Fragen, z. B. nach der gesellschaftlichen Wirkung von Bürgerengagement, nach dem Zusammenhang zwischen Engagement und Demokratie oder dem gesellschaftlichen Wandel können meist nur modellhaft oder spekulativ gegeben werden.

Informationsquellen

Wer sich für Statistiken, empirische Daten und Analysen zur Zivilgesellschaft interessiert, wer Zahlen und Fakten zum Spenden, Stiften und ehrenamtlichen Engagement sucht, wird vor allem hier fündig.



ZIVILGESELLSCHAFT
IN ZAHLEN **ZIVIZ**

ZiviZ - Zivilgesellschaft in Zahlen

Die Tochtergesellschaft des Stifterverbandes für die Deutsche Wissenschaft führt Umfragen und Analysen über gemeinnützige Organisationen durch. Mit dem ZiviZ-Survey besteht seit 2012 eine repräsentative Befragung der organisierten Zivilgesellschaft in Deutschland.

[Zu Ziviz](#)

DZA

Deutsches Zentrum
für Altersfragen

Deutscher Freiwilligensurvey (FWS)

Das Deutsche Zentrum für Altersfragen leitet seit Ende 2011 die Befragung zum Deutschen Freiwilligensurvey. Freiwillige

Tätigkeiten und die Bereitschaft zum Engagement von Personen ab 14 Jahren werden in Telefoninterviews erhoben. Auftraggeber ist das Bundesfamilienministerium.

[Zum FWS](#)



Bundesministerium
für Familie, Senioren, Frauen
und Jugend

Engagementberichte

Seit 2012 setzt die Bundesregierung in jeder Legislaturperiode eine [Sachverständigenkommission](#) ein, die einen Bericht über die Entwicklung des bürgerschaftlichen Engagements in Deutschland verfasst. Die Berichte werden mit einer Stellungnahme der Bundesregierung veröffentlicht.

[Zum Bericht](#)

D  **STATIS**

Statistisches Bundesamt

Sozialbericht für Deutschland

Das Statistische Bundesamt legt regelmäßig den *Datenreport: Sozialbericht für Deutschland* vor. Darin sind auch Daten und Analysen zur gesellschaftlichen Partizipation und zum zivilgesellschaftlichen Engagement enthalten.

[Zum Bericht](#)

STIFTUNG AKTIVE BÜRGERSCHAFT

Meldungen über aktuelle Studien und Umfragen

Regelmäßig berichtet die Stiftung Aktive Bürgerschaft in *bürgerAktiv – Nachrichtendienst Bürgergesellschaft* auch über neue Studien und stellt Umfrageergebnisse vor. Entsprechende Meldungen können über das Stichwort "Studien" herausgefiltert werden.

[Zu bürgerAktiv](#)

Statistiken über Bürgerengagement:

Was wir tun

Report Bürgerstiftungen

Regelmäßig führen wir eine Vollerhebung bei den Bürgerstiftungen in Deutschland zu den wichtigsten Finanzkennzahlen durch. Hierzu liegen valide Daten ab einschließlich 2004 vor. Die wichtigsten Fakten und Trends sowie die Ergebnisse von Sonderumfragen veröffentlichen wir im jährlichen Report Bürgerstiftungen.

[Zum Report](#)

BVR Engagementbericht

Seit 2005 erheben wir für den Bundesverband der Deutschen Volksbanken Raiffeisenbanken (BVR) jährlich Daten zum gesellschaftlichen Engagement seiner Mitgliedsbanken. Die Zahlen zu Spenden, Stiftungen und Engagement der Mitarbeiter

veröffentlicht der BVR in seinem jährlichen Engagementbericht.

sozialgenial-Statistik

Seit 2009 führt die Stiftung Aktive Bürgerschaft ihr Service-Learning-Programm sozialgenial durch. Jährlich werden u.a. Daten zur Zahl der teilnehmenden Schülerinnen und Schüler erhoben, zur Verbindung der Engagementprojekte mit Schulfach und Stundenplan usw. Eine Veröffentlichung der Daten ist geplant.